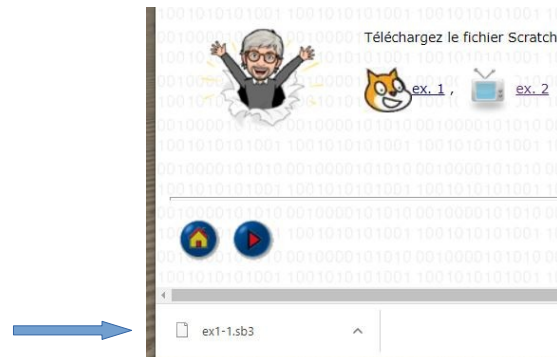
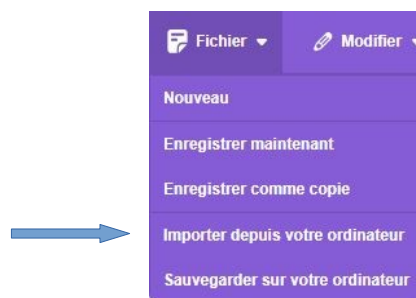


# Comment importer un fichier Scratch ?

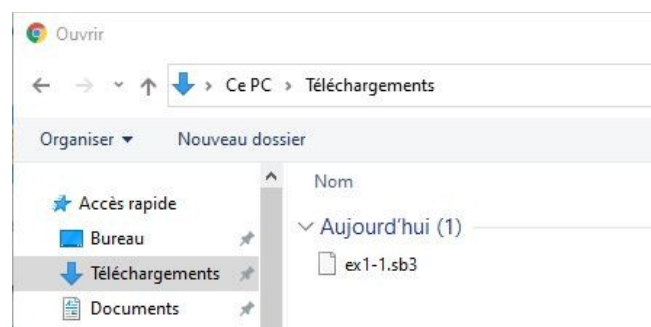
1. Cliquez sur le fichier à récupérer. Il sera téléchargé sur votre ordinateur dans le dossier « Téléchargements » (ou « Downloads »). Il aura comme suffixe « .sb3 ».



2. Allez dans Scratch.
3. Si nécessaire, allez dans le menu **Créer**.
4. Allez dans le menu **Fichier** et sélectionnez **Importer depuis votre ordinateur**.



5. Sélectionnez le fichier dans le dossier « Téléchargements ».



6. Le script apparaît dans la zone de travail.
7. Vous pouvez maintenant le faire fonctionner et l'enregistrer sur votre compte.